



# RIJEKA

Turistička zajednica grada Rijeke  
Rijeka Tourist Board

## *IZVJEŠTAJ O TURISTIČKOM PROMETU NA PODRUČJU GRADA RIJEKE ZA 2020. GODINU*

Turistička zajednica grada Rijeke



*Rijeka, siječanj 2021.*

**a:** Užarska 14, 51000 Rijeka, Hrvatska  
**oib:** 57909269434

**t:** +385 (0)51 315 710  
**f:** +385 (0)51 315 720

**e:** [Rijeka@visitRijeka.hr](mailto:Rijeka@visitRijeka.hr)  
**w:** [www.visitRijeka.hr](http://www.visitRijeka.hr)



# RIJEKA

Turistička zajednica grada Rijeke  
Rijeka Tourist Board

Zbog svjetske pandemije Covid-19 virusa te epidemioloških mjera propisanih od strane Civilnog stožera Republike Hrvatske u sprečavanju širenja zaraze, na području grada Rijeke zbog nastale situacije u ožujku, travnju i svibnju 2020. godine velik broj smještajnih objekata nije radio ili je radio sa znatno smanjenim kapacitetima te se izraziti pad turističkog prometa u ožujku, travnju i svibnju odrazio i na ukupno ostvareni turistički promet u 2020. godini. Na turistički promet ostvaren u mjesecu kolovozu znatno je utjecao velik broj otkazanih rezervacija zbog stavljanja Republike Hrvatske na „crvenu listu“ zemalja, naših emitivnih turističkih tržišta, a uslijed pogoršane epidemiološke situacije u zemlji. Pogoršanje epidemiološke situacije u cijeloj Europi u mjesecu listopadu, studenom i prosincu te ponovno uvođenje strožih epidemioloških mjera također se značajno odrazilo na ukupni turistički promet ostvaren u 2020. godini.

Na području grada Rijeke na dan 31.12.2020. godine prema podacima iz eVisitor sustava u komercijalnom smještaju registrirano je 1.007 obveznika, 1.160 objekata s 2.661 smještajnom jedinicom i 6.853 kreveta. Od toga je 5 hotela s 329 smještajnih jedinica i 601 krevetom, 1.052 objekta u domaćinstvu s 1.278 smještajnih jedinica i 3.390 kreveta, 103 objekta u ostalim ugostiteljskim objektima za smještaj (Druge vrste - skupina kampovi) s 1.054 smještajnih jedinica i 2.862 kreveta. U nekomercijalnom smještaju registrirano je 2.297 objekata s 2.335 smještajnih jedinica i 8.556 kreveta.

Ostvareno je 61.694 dolazaka, što je 37% od ukupnog broja dolazaka ostvarenih u istom razdoblju 2019. godine. Strani su turisti ostvarili 42.143 dolaska. U usporedbi s istim razdobljem 2019. godine ostvareno je 31% prošlogodišnjih dolazaka stranih turista, a u ukupnom broju dolazaka sudjelovali su sa 68%. Domaći turisti ostvarili su 19.551 dolazak, što je 62% dolazaka domaćih turista ostvarenih u istom razdoblju 2019. godine, a u ukupnom broju dolazaka domaći turisti sudjelovali su s 32%.

Ostvaren je turistički promet od 219.758 noćenja, što je 47% od ukupnog broja noćenja ostvarenih u istom razdoblju 2019. godine. Strani turisti ostvarili su 163.683 noćenja. U usporedbi s istim razdobljem 2019. godine ostvareno je 42% prošlogodišnjih noćenja stranih turista, a u ukupno ostvarenim noćenjima strani turisti sudjelovali su sa 74%. Domaći turisti ostvarili su 56.075 noćenja, što je 70% noćenja domaćih turista ostvarenih u istom razdoblju 2019. godine. U ukupno ostvarenim noćenjima domaći turisti sudjelovali su s 26%.

Na području grada Rijeke najviše noćenja ostvarili su državljani Njemačke 33.499, slijede državljani Italije 17.953, Češke 15.764, BiH 14.050, Srbije 10.019, Poljske 9.950, SAD-a 6.410, Austrije 4.639, Ukrajine 4.367 te Slovenije s 4.171 noćenjem.

Najviše noćenja ostvaruju turisti iz dobne skupine od 19 do 30 godina te sa 62.972 noćenja ostvaruju udio od 28,66% u ukupno ostvarenim noćenjima. Slijede turisti iz dobne skupine od 31 do 40 godina s 47.831 noćenjem i udjelom od 21,77%. Turisti iz dobne skupine od 41 do 50 godina ostvarili su 39.477 noćenja i udio od 17,96%, a turisti od 51 do 60 godina ostvarili su 25.984 noćenja i udio od 11,82%. Turisti iz dobne skupine od preko 60 godina s ostvarenih 15.757 noćenja imaju udio od 7,17% u ukupno ostvarenim noćenjima. Djeca do 12 godina ostvarila su 15.040 noćenja ili 6,84% od ukupno ostvarenih noćenja. Djeca od 13 do 18 godina ostvarila su 12.697 noćenja i sudjelovala s 5,78% u ukupno ostvarenim noćenjima.

Strani turisti boravili su u prosjeku 3,88 dana. Domaći turisti boravili su u prosjeku 2,87 dana.



Najviše noćenja ostvareno je u privatnom smještaju na koji otpada 147.006 noćenja, odnosno 66,89%, slijede hoteli s 30.344 noćenja, odnosno 13,81%, ostali objekti u nekomercijalnom smještaju s ostvarenih 24.842 noćenja, odnosno 11,30%, hosteli sa 16.324 noćenja, odnosno 7,43% te prenoćišta s ostvarenih 1.242 noćenja, odnosno 0,57%.

Slijedi statistički prikaz ostvarenog prometa dolazaka i noćenja za 2020. godinu s usporedbom na isto razdoblje 2019. godine te pregled po vrsti smještaja i prosječnom boravku.

*Tabela 1. Ostvareni dolasci i noćenja domaćih i stranih turista za 2020. godinu s usporedbom na isto razdoblje 2019. godine*

Godina	Dolasci			Noćenja		
	Strani	Domaći	Ukupno	Strani	Domaći	Ukupno
2019.	135.191	31.377	166.568	387.947	79.773	467.720
2020.	42.143	19.551	61.694	163.683	56.075	219.758
Indeks 20./19.	31	62	37	42	70	47

*Graf 1. Usporedba strukture turista za 2020. godinu s istim razdobljem 2019. godine*

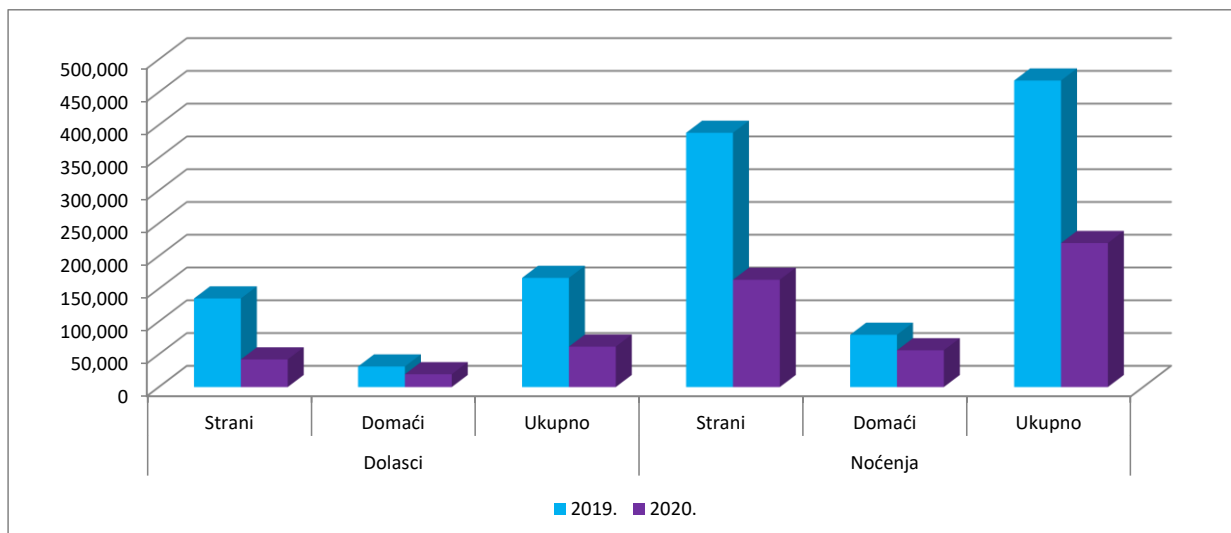




Tabela 2. Pregled po vrsti smještaja i prosječnom boravku za 2020. godinu

Kategorija	Domaći		Strani		Ukupno		Prosječni boravak		
	Dol.	Noć.	Dol.	Noć.	Dol.	Noć.	Domaći	Strani	Ukupno
Hoteli	6.931	12.321	7.978	18.023	14.909	30.344	1,78	2,26	2,04
Privatni smještaj	9.441	34.827	27.120	112.179	36.561	147.006	3,69	4,14	4,02
Prenoćišta	286	685	202	557	488	1.242	2,40	2,76	2,55
Hosteli	2.642	5.668	5.435	10.656	8.077	16.324	2,15	1,96	2,02
Nekomercijalni smještaj	251	2.574	1.408	22.268	1.659	24.842	10,25	15,82	14,97
<b>Ukupno:</b>	<b>19.551</b>	<b>56.075</b>	<b>42.143</b>	<b>163.683</b>	<b>61.694</b>	<b>219.758</b>	<b>2,87</b>	<b>3,88</b>	<b>3,56</b>

Tabela 3. Postotni udio po vrsti smještaja u ukupnim dolascima i noćenjima za 2020. godinu

Kategorija	Domaći		Strani		Ukupno	
	Dol.	Noć.	Dol.	Noć.	Dol.	Noć.
Hoteli	35,46%	21,97%	18,93%	11,02%	24,17%	13,81%
Privatni smještaj	48,29%	62,11%	64,35%	68,53%	59,26%	66,89%
Prenoćišta	1,46%	1,22%	0,48%	0,34%	0,79%	0,57%
Hosteli	13,51%	10,11%	12,90%	6,51%	13,09%	7,43%
Nekomercijalni smještaj	1,28%	4,59%	3,34%	13,60%	2,69%	11,30%
<b>Ukupno:</b>	<b>100,00%</b>	<b>100,00%</b>	<b>100,00%</b>	<b>100,00%</b>	<b>100,00%</b>	<b>100,00%</b>

Tabela 4. Postotni udio domaćih i stranih turista u ukupnim dolascima i noćenjima za 2020. godinu

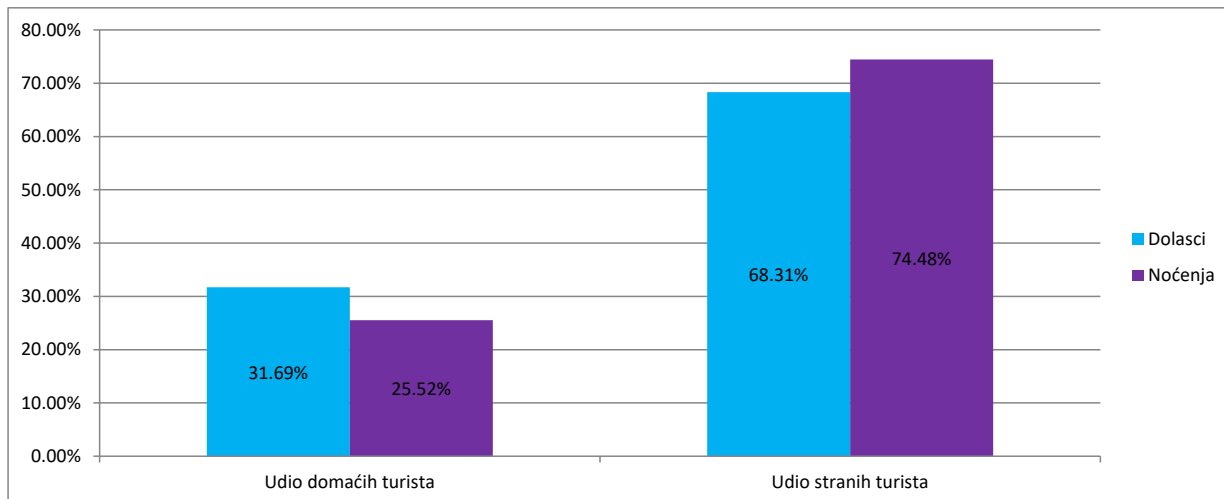
Udio turista	Dolasci	Noćenja
Udio domaćih turista	31,69%	25,52%
Udio stranih turista	68,31%	74,48%
<b>Ukupno:</b>	<b>100,00%</b>	<b>100,00%</b>



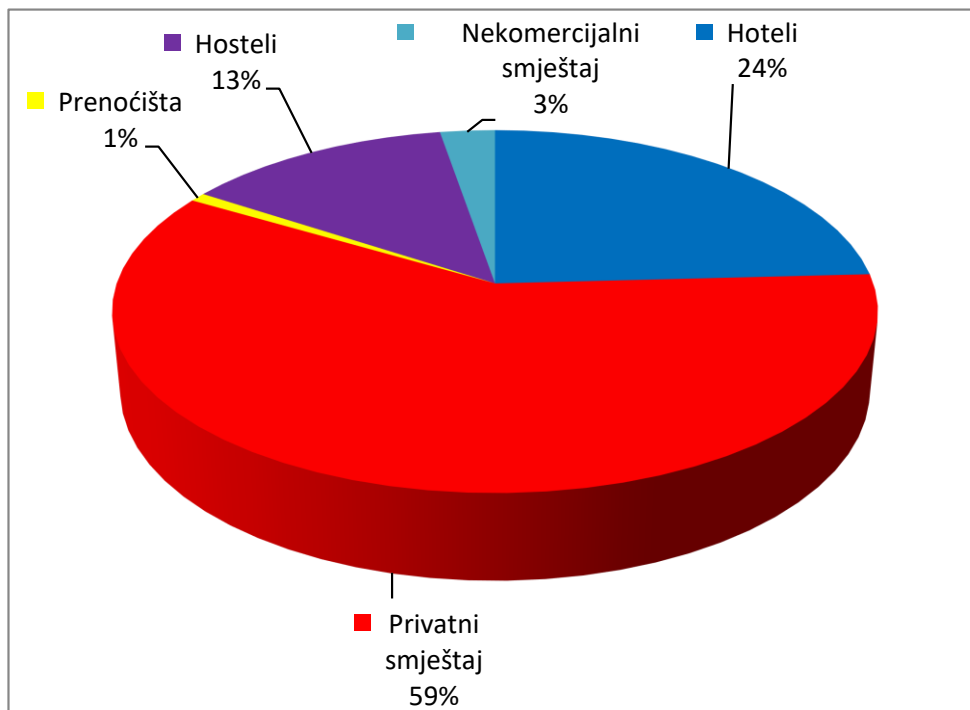
# RIJEKA

Turistička zajednica grada Rijeke  
Rijeka Tourist Board

Graf 2. Postotni udio domaćih i stranih turista u dolascima i noćenjima za 2020. godinu



Graf 3. Ostvareni dolasci prema vrsti smještaja za 2020. godinu

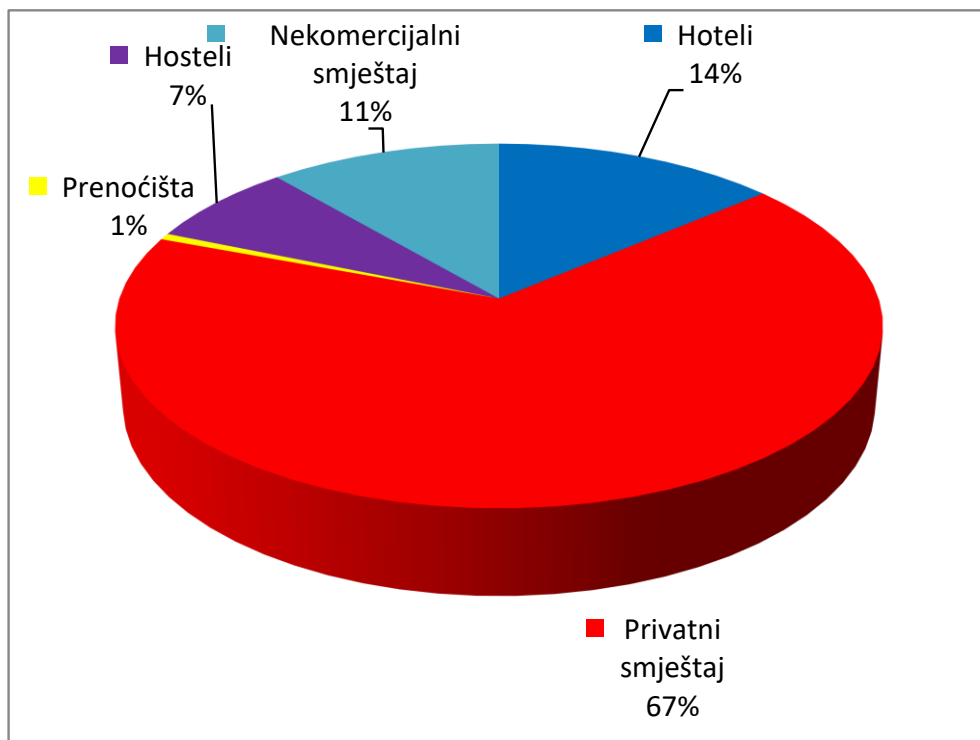




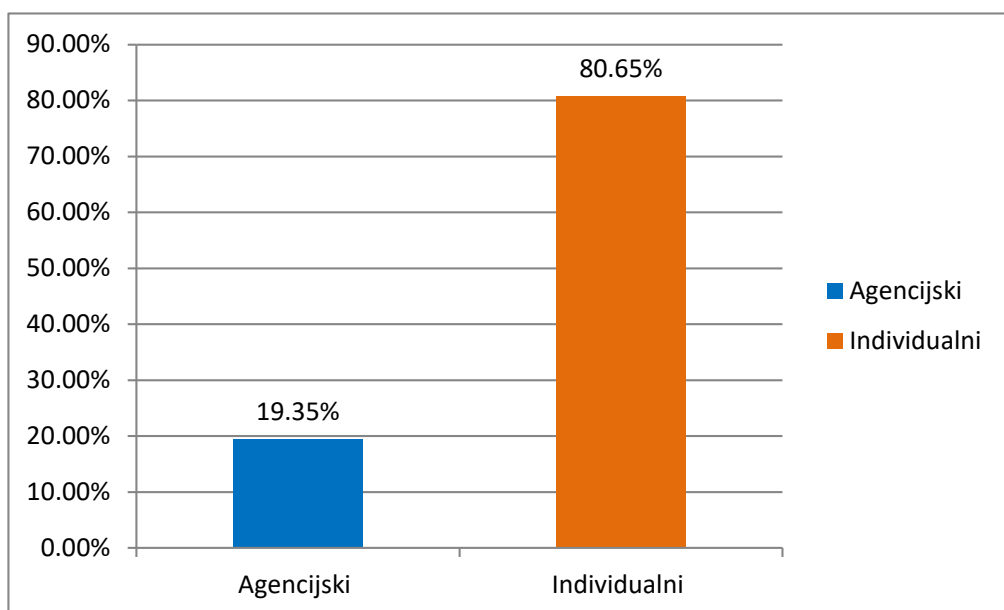
# RIJEKA

Turistička zajednica grada Rijeke  
Rijeka Tourist Board

Graf 4. Ostvarena noćenja prema vrsti smještaja za 2020. godinu



Graf 5. Postotni udio turista prema vrsti dolaska za 2020. godinu



Graf 6. Postotni udio strukture turista prema dobnim skupinama za 2020. godinu

a: Užarska 14, 51000 Rijeka, Hrvatska  
oib: 57909269434

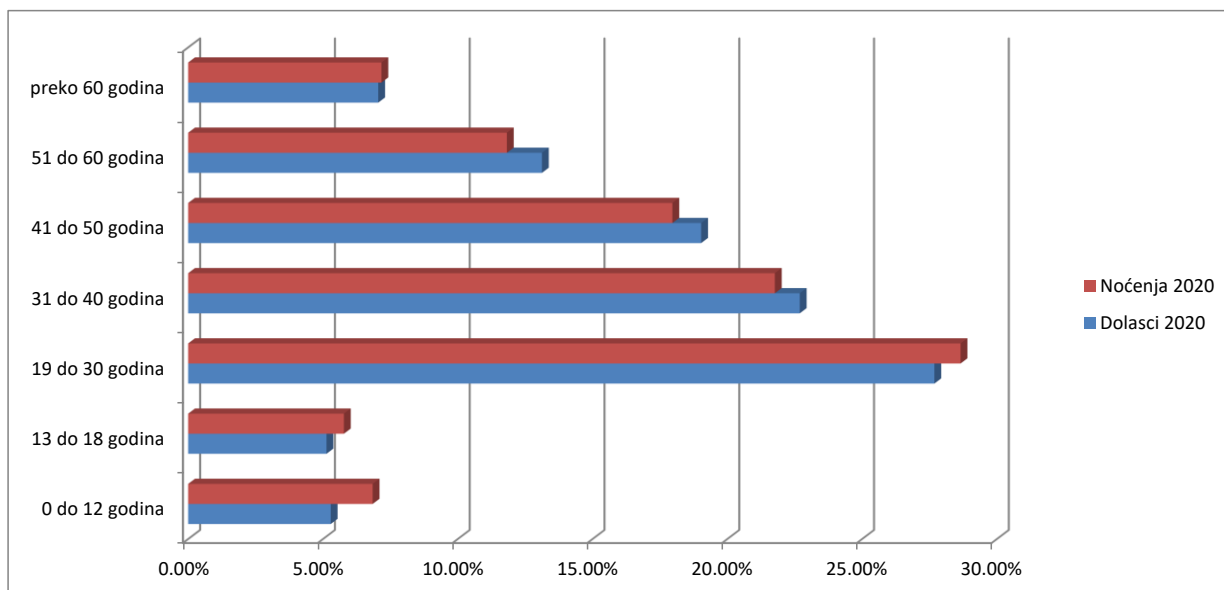
t: +385 (0)51 315 710  
f: +385 (0)51 315 720

e: [Rijeka@visitRijeka.hr](mailto:Rijeka@visitRijeka.hr)  
w: [www.visitRijeka.hr](http://www.visitRijeka.hr)



# RIJEKA

Turistička zajednica grada Rijeke  
Rijeka Tourist Board



Napomena: podaci iz eVisitor informacijskog sustava.  
Rijeka, siječanj 2021. godine